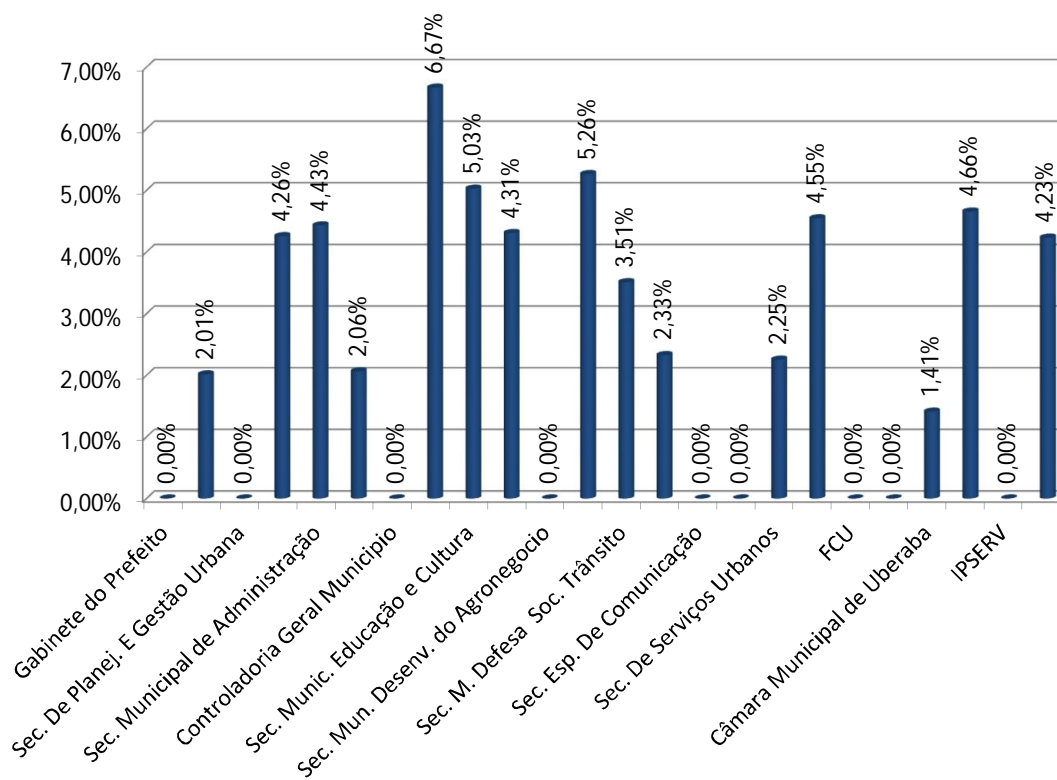


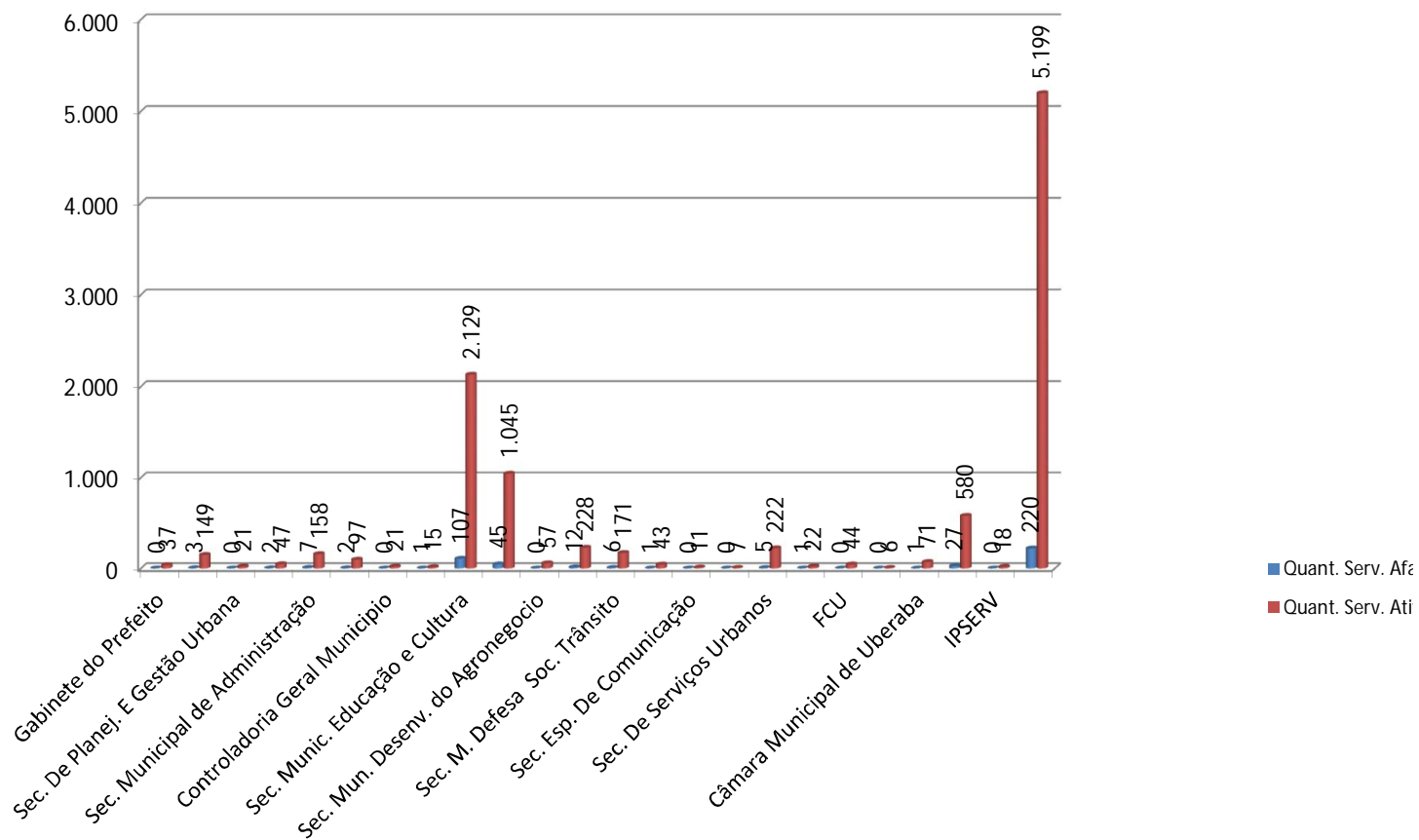
Afastado por Secretária - AGOSTO/2015			
Órgão	Quant. Serv. Afast	Quant. Serv. Ativos	Percentual
Gabinete do Prefeito	0	37	0,00%
Sec.Governo e Fund. Esporte E Lazer	3	149	2,01%
Sec. De Planej. E Gestão Urbana	0	21	0,00%
Procuradoria Geral do Município	2	47	4,26%
Sec. Municipal de Administração	7	158	4,43%
Sec. Municipal de Finanças	2	97	2,06%
Controladoria Geral Município	0	21	0,00%
Sec.Desenv. Econômico e Turismo	1	15	6,67%
Sec. Munic. Educação e Cultura	107	2.129	5,03%
Sec. Municipal de Saúde	45	1.045	4,31%
Sec. Mun. Desenv. do Agronegocio	0	57	0,00%
Sec. De Desenvolvimento Social	12	228	5,26%
Sec. M. Defesa Soc. Trânsito	6	171	3,51%
Sec. Municipal Meio Ambiente	1	43	2,33%
Sec. Esp. De Comunicação	0	11	0,00%
Sec. Esp. Projetos . e Parcerias	0	7	0,00%
Sec. De Serviços Urbanos	5	222	2,25%
Sec. Municipal de Obras	1	22	4,55%
FCU	0	44	0,00%
FETI	0	6	0,00%
Câmara Municipal de Uberaba	1	71	1,41%
Codau	27	580	4,66%
IPSERV	0	18	0,00%
Total	220	5.199	4,23%

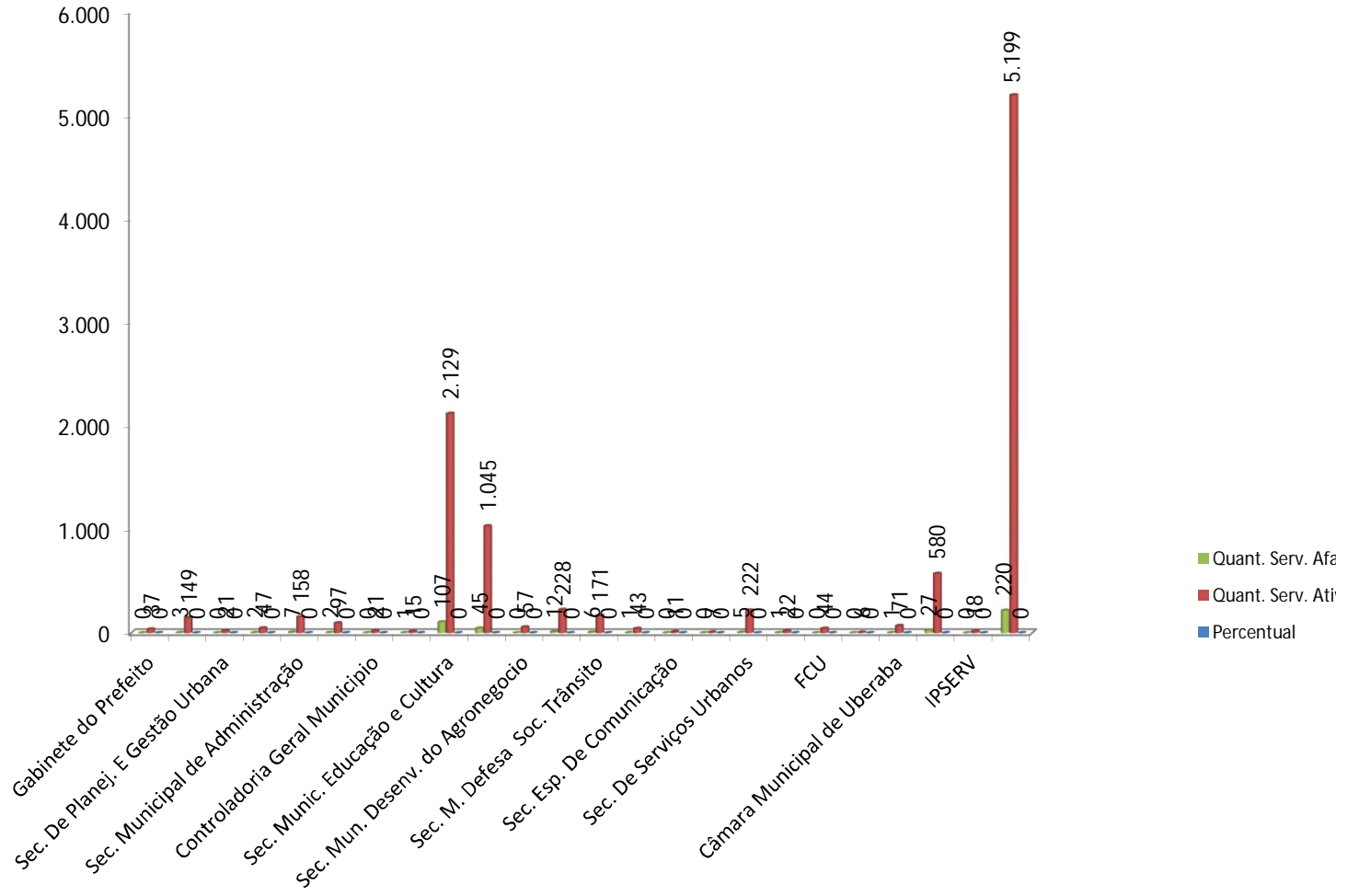
Percentual de Servidores afastados por Secretaria/Órgão



■ Per

COMPARATIVO DE SERVIDORES ATIVOS X AFASTADOS POR SECRETARIA/ORGÃO







rcentual

ast
ivos

3st

VOS

